


Численность

получателей социальных услуг по видам социальных услуг
в полустационаре за счет бюджетных ассигнований за плату, частичную плату в
соответствии с договорами по состоянию на 01.10.2021г.

Виды социальных услуг	Количество		в т.ч.					
	человек, получаю щих услуги	социальн ых услуг	на полной оплате		на частичной основе		на условиях- бесплатно	
			к-во человек	к-во соц. Услуг	к-во человек	к-во соц. Услуг	к-во человек	к-во соц. Услуг
Социально-бытовые	0	0	0	0	0	0	0	0
Социально-медицинские	63	1405	1	1	16	109	46	1295
Социально-психологические	2	17	0	0	1	2	1	15
Социально-педагогические	3	3	0	0	0	0	3	3
Социально-трудовые	0	0	0	0	0	0	0	0
Социально-правовые услуги в целях повышения коммуникативного потенциала получателей	0	0	0	0	0	0	0	0
	23	495	0	0	2	45	21	450
ИТОГО	74	1920	1	1	17	156	56	1763

Директор




Е.Н.Заленская

Численность
получателей социальных услуг по видам социальных услуг
в стационаре за счет бюджетных ассигнований за плату, частичную плату в соответствии

Виды социальных услуг	Количество		в т.ч.					
	человек, получаю щих услуги	социальн ых услуг	на полной оплате		на частичной основе		на условиях- бесплатно	
			к-во человек	к-во соц. Услуг	к-во человек	к-во соц. Услуг	к-во человек	к-во соц. Услуг
Социально-бытовые	20	39395	20	39395	0	0	0	0
Социально-медицинские	20	35725	20	35725	0	0	0	0
Социально-психологические	0	0	0	0	0	0	0	0
Социально-педагогические	20	10064	20	10064	0		0	0
Социально-трудовые	0	0	0	0	0	0	0	0
Социально-правовые	0	0	0	0	0	0	0	0
Услуги в целях повышения коммуникативного потенциала получателей	20	10064	20	10064	0	0	0	
ИТОГО	20	95248	20	95248				

Директор



Е.Н. Заленская

Численность
получателей социальных услуг по видам социальных услуг
на дому за счет бюджетных ассигнований за плату, частичную плату в соответствии с
договорами по состоянию на 01.10.2021г.

Виды социальных услуг	Количество		в т.ч.					
	человек, получаю щих услуги	социальн ых услуг	на полной оплате		на частичной основе		на условиях- бесплатно	
			к-во человек	к-во соц. Услуг	к-во человек	к-во соц. Услуг	к-во человек	к-во соц. Услуг
Социально-бытовые	885	98396	153	15241	453	45834	291	37291
Социально-медицинские	705	17932	131	3709	334	9203	240	5020
Социально-психологические	798	40662	143	7503	391	21126	264	12033
Социально-педагогические	0	0	0	0	0	0	0	0
Социально-трудовые	0	0	0	0	0	0	0	0
Социально-правовые	0	0	0	0	0	0	0	0
Услуги в целях повышения коммуникативного потенциала получателей	0	0	0	0	0	0	0	0
ИТОГО	897	156990	153	26453	453	76163	291	54344

Директор




Е.Н. Заленская

Социальные и дополнительные услуги по ОБУСО "КЦСОН Суджанского района "
за 3 квартал 2021 года нарастающим итогом

	на дому			полустационар		срочное		стационар		итого		
	Общее количество установленных дополнительных (платных) социальных услуг в соответствии со статьей 11 ФЗ	Количество социальных услуг, включенных в перечень социальных услуг субъекта РФ	Количество дополнительных (платных) социальных услуг, установленных в соответствии со статьей 111 ФЗ	Количество социальных услуг, включенных в перечень социальных услуг субъекта РФ	Количество дополнительных (платных) социальных услуг, установленных в соответствии со статьей 111 ФЗ	Количество социальных услуг, включенных в перечень социальных услуг субъекта РФ	Количество дополнительных (платных) социальных услуг, установленных в соответствии со статьей 111 ФЗ	Количество социальных услуг, включенных в перечень социальных услуг субъекта РФ	Количество дополнительных (платных) социальных услуг, установленных в соответствии со статьей 111 ФЗ	Общее количество установленных дополнительных (платных) социальных услуг в соответствии со статьей 11 ФЗ	Количество социальных услуг, включенных в перечень социальных услуг субъекта РФ	Количество дополнительных (платных) социальных услуг, установленных в соответствии со статьей 111 ФЗ
Социально-бытовые	44	98396	40161	0	81			39395	0	44	137791	40242
Социально-медицинские	10	17932	2821	1405	104			35725	0	10	55062	2925
Социально-психологические	0	40662	0	17	0			0	0	0	40679	0
Социально-педагогические	0	0	0	3	0			10064	0	0	10067	0
Социально-трудовые	23	0	20694	0	0			0	0	23	0	20694
Социально-правовые	0	0	0	0	0			0	0	0	0	0
Услуги в целях повышения коммуникативного потенциала получателей	0	0	0	495	0			10064	0	0	10559	0
Срочные услуги	0	0	0	0	0	1054	1285	0	0	0	1054	1285
ИТОГО	77	156990	63676	1920	185	1054	1285	95248	0	77	255212	65146

Директор



Е.Н.Заленская